

УТВЕРЖДАЮ:

Начальник управления благоустройства
Администрации города Иванова

А.В. Смирнов
2014 г.

Документов

ЛОКАЛЬНЫЙ СМЕТНЫЙ РАСЧЕТ (локальная смета)

на содержание территорий общего пользования

(наименование работ и затрат, наименование объекта)

Сметная стоимость строительных работ 7425,858 тыс. руб.
Средства на оплату труда 2253,522 тыс. руб.
Сметная трудоемкость 21454,74 чел. час
Составлен(а) в текущих (прогнозных) ценах по состоянию на 1 квартал 2014 г.

№ пп	Шифр и номер позиции норматива	Наименование работ и затрат, единица измерения	Количество	Стоимость единицы, руб.			Общая стоимость, руб.				Затраты труда рабочих, чел.-ч, не занятых обслуживанием машин	
				всего	эксплуата- ции машин в т.ч. оплаты труда	мате- риалы	Всего	оплаты труда	эксплуата- ции машин в т.ч. оплаты труда	мате- риалы	на единицу	всего
1	2	3	4	5	6	7	8	9	10	11	12	13
Раздел 1. Содержание территорий общего пользования												
1	ТНВ 1.2.8. №5а	Уход за урнами: очистка урн от мусора (100 урн) НР (218048 руб.): 88%=104%*0,85 от ФОТ СП (118935 руб.): 48%=60%*0,8 от ФОТ	319,83	774,73 774,73			247782	247782			7,95	2542,65
2	ТНВ 1.2.1 № 16 прим.	Очистка территорий от случайного мусора (100 м2) НР (79840 руб.): 88%=104%*0,85 от ФОТ СП (43549 руб.): 48%=60%*0,8 от ФОТ	31070,89	2,92 2,92			90727	90727			0,03	932,13
3	ТНВ 1.2.1. №1а	Очистка газонов и цветников от опавших листьев, сучьев и мусора при средней засоренности (100 м2) НР (105692 руб.): 88%=104%*0,85 от ФОТ СП (57650 руб.): 48%=60%*0,8 от ФОТ	795,13	151,05 151,05			120104	120104			1,55	1232,45

Гранд-СМЕТА

1	2	3	4	5	6	7	8	9	10	11	12	13
4	ВРСНПс-02-001-1	Механизированная очистка покрытий от пыли и грязи: без увлажнения (10000 м2) НР (363 руб.): 88%=104%*0,85 от ФОТ СП (198 руб.): 48%=60%*0,8 от ФОТ	6,8424	226,4	226,4 60,37		1549		1549 413			
5	ТНВ 1.2.8. №7а прим.	Подметание тротуаров при средней засоренности (100 м2) НР (993011 руб.): 88%=104%*0,85 от ФОТ СП (541643 руб.): 48%=60%*0,8 от ФОТ	50353,52	22,41 22,41			1128422	1128422			0,23	11581,31
6	ТН-1-22-1	Очистка лестничных сходов вручную от грязи и мусора (100 м2 очищенной площади) НР (592 руб.): 88%=104%*0,85 от ФОТ СП (323 руб.): 48%=60%*0,8 от ФОТ	8,84	76,13 76,13			673	673			0,72	6,36
7	ТНВ 1.2.8. №14г	Очистка от мусора, пыли и грязи газонного бортового камня (100 м2) НР (165 руб.): 88%=104%*0,85 от ФОТ СП (90 руб.): 48%=60%*0,8 от ФОТ	0,8	234,85 234,85			188	188			2,41	1,93
8	ФССЦлг01-01-01-041 Пр. Минрегиона №354 от 20.07.11	Погрузка мусора (1 т груза) ИНДЕКС К ПОЗИЦИИ(справочно): ОЗП=5,61; ЭМ=5,61; ЗПМ=5,61; МАТ=5,61 НР 0% от ФОТ СП 0% от ФОТ	570	42,98 42,98			24499	24499				
9	ФССЦлг03-21-01-010 Пр. Минрегиона №354 от 20.07.11	Перевозка мусора на 10 км (1 т груза) ИНДЕКС К ПОЗИЦИИ(справочно): ОЗП=5,61; ЭМ=5,61; ЗПМ=5,61; МАТ=5,61 НР 0% от ФОТ СП 0% от ФОТ	570	11,42	11,42		6509		6509			
10	Прайс-лист	Мешки для мусора (шт.)	35000	7,37	7,37	7,37	257950			257950		
11	Прайс-лист	Размещение ТБО на полигоне (м3)	950	98,3	98,3	98,3	93385			93385		
12	ФЕР01-02-119-02 В ред. пр. № 253 Минрегиона РФ	Расчистка площадей от кустарника и мелколесья вручную: при средней поросли (100 м2) (ОЗП=1,15; ЭМ=1,25 к расх.; ЗПМ=1,25; ТЗ=1,15; ТЗМ=1,25) ИНДЕКС К ПОЗИЦИИ(справочно): ОЗП=5,86; ЭМ=5,86; ЗПМ=5,86; МАТ=5,86 НР (148 руб.): 72%=80%*0,9 от ФОТ СП (78 руб.): 38%=45%*0,85 от ФОТ	0,8	43,46 43,46			35	35			5,0945	4,08

Гранд-СМЕТА

1	2	3	4	5	6	7	8	9	10	11	12	13
13	ФССЦпг01-01-01-041 И1-Пр. Минрегион от 05.05.12 №189	Погрузочные работы при автомобильных перевозках: мусора строительного с погрузкой вручную (1 т груза) ИНДЕКС К ПОЗИЦИИ(справочно): ОЗП=5,61; ЗМ=5,61; ЗПМ=5,61; МАТ=5,61 НР 0% от ФОТ СП 0% от ФОТ	9,6	42,98 42,98			413	413				
14	ФССЦпг03-21-03-010 Пр. Минрегиона №354 от 20.07.11	Перевозка веток на 10 км (1 т груза) ИНДЕКС К ПОЗИЦИИ(справочно): ОЗП=5,61; ЗМ=5,61; ЗПМ=5,61; МАТ=5,61 НР 0% от ФОТ СП 0% от ФОТ	9,6	18,87	18,87		181		181			
15	Прайс-лист	Размещение ТБО на полигоне (м3)	24	98,3		98,3	2359			2359		
16	ВрСНиРс_доп.1-05-023-2	Очистка тротуаров и пешеходных дорожек от снега механической щеткой на тракторе 55-80 л.с. (100 м2) НР (14630 руб.): 88%=104%*0,85 от ФОТ СП (7980 руб.): 48%=60%*0,8 от ФОТ	7044,48	7,26 61,39	7,26 2,36		51143		51143 16625			
17	ТНВ 1.2.8 №8а	Очистка дорожек от снега: рыхлого при толщине слоя до 10 см (100 м2) НР (241024 руб.): 88%=104%*0,85 от ФОТ СП (131468 руб.): 48%=60%*0,8 от ФОТ	4461,5	61,39 61,39			273891		273891		0,63	2810,75
18	ТНВ 1.2.8 № 8б	Очистка дорожек от снега: плотного, не примерзшего к асфальту при толщине слоя до 5 см (100 м2) НР (77933 руб.): 88%=104%*0,85 от ФОТ СП (42509 руб.): 48%=60%*0,8 от ФОТ	1056,67	83,81 83,81			88560		88560		0,86	908,74
19	ТНВ 1.2.8 № 8в	Очистка дорожек от снега: плотного, примерзшего к асфальту при толщине слоя до 5 см (100 м2) НР (19131 руб.): 88%=104%*0,85 от ФОТ СП (10435 руб.): 48%=60%*0,8 от ФОТ	117,41	185,16 185,16			21740		21740		1,9	223,08
20	ТН-17-10-5 прим.	Скопка льда на проезжей части и обочинах или прорубка борозд шириной до 0,4 м с откидкой снега на расстояние до 3 м при толщине слоя льда до 100 мм (100 м2) НР (53718 руб.): 88%=104%*0,85 от ФОТ СП (29301 руб.): 48%=60%*0,8 от ФОТ	69,6	877,05 877,05			61043		61043		9	626,4

Гранд-СМЕТА


1	2	3	4	5	6	7	8	9	10	11	12	13
21	ТН-1-22-2	Очистка лестничных сходов мостов вручную от рыхлого снега (100 м2 очищенной площади) НР (17056 руб.): 88%=104%*0,85 от ФОТ СП (9303 руб.): 48%=60%*0,8 от ФОТ	96,48	200,89 200,89			19382	19382			1,9	183,31
22	ТН-1-22-3	Очистка лестничных сходов мостов вручную от плотного снега (100 м2 очищенной площади) НР (25801 руб.): 88%=104%*0,85 от ФОТ СП (14073 руб.): 48%=60%*0,8 от ФОТ	95,62	306,62 306,62			29319	29319			2,9	277,3
23	ТН-17-14-1	Посыпка тротуаров противогололедным материалом вручную (100 м2) НР (7643 руб.): 88%=104%*0,85 от ФОТ СП (4169 руб.): 48%=60%*0,8 от ФОТ	2227	3,9 3,9			8685	8685			0,04	89,08
24	ФССЦ-408-0122 Пр. Минрегиона №308 от 28.07.09	Песок (м3) ИНДЕКС К ПОЗИЦИИ(справочно): ОЗП=5,86; ЭМ=5,86; ЗПМ=5,86; МАТ=5,86	37,1	55,26		55,26	2050			2050		
Незакрепленные территории												
25	ТНВ 1.2.1. №1а прим.	Очистка территорий от опавших листьев, сучьев и мусора при средней засоренности (100 м2) НР (598 руб.): 88%=104%*0,85 от ФОТ СП (326 руб.): 48%=60%*0,8 от ФОТ	4,5	151,05 151,05			680	680			1,55	6,98
26	ФЕР69-15-1 И4-Пр. Минрегион от 14.05.12 №197 прим.	Затаривание мусора в мешки (1 т) 7,41 = 23,81 - 20 x 0,82 ИНДЕКС К ПОЗИЦИИ(справочно): ОЗП=5,86; ЭМ=5,86; ЗПМ=5,86; МАТ=5,86 НР (46 руб.): 78% от ФОТ СП (30 руб.): 50% от ФОТ	1,35	7,41 7,41			10	10			1,03	1,39
27	ФССЦлг01-01-01-041 Пр. Минрегиона №354 от 20.07.11	Погрузка мусора (1 т груза) ИНДЕКС К ПОЗИЦИИ(справочно): ОЗП=5,61; ЭМ=5,61; ЗПМ=5,61; МАТ=5,61 НР 0% от ФОТ СП 0% от ФОТ	1,35	42,98 42,98			58	58				
28	ФССЦлг03-21-01-010 Пр. Минрегиона №354 от 20.07.11	Перевозка мусора на 10 км (1 т груза) ИНДЕКС К ПОЗИЦИИ(справочно): ОЗП=5,61; ЭМ=5,61; ЗПМ=5,61; МАТ=5,61 НР 0% от ФОТ СП 0% от ФОТ	1,35	11,42	11,42		15		15			
29	Прайс-лист	Мешки для мусора (шт.)	150	3,62		3,62	543			543		


Гранд-СМЕТА


1	2	3	4	5	6	7	8	9	10	11	12	13
30	Прайс-лист	Размещение ТБО на полигоне (м3)	5	98,3		98,3	492			492		
Раздел 2. Хлорирование колодцев												
31	ЕИИР29-5-1-А Прим.	Откачка воды из шахтного колодца насосом (1 колодец) НР (3396 руб.): 88%=104%*0,85 от ФОТ СП (1852 руб.): 48%=60%*0,8 от ФОТ	20	221,1 143,43	77,67 49,49		4422	2869	1553 990		1,1	22
32	ЕИИР9.2-9-7-Д Прим.	Хлорирование колодцев (1 м трубопровода) НР (494 руб.): 88%=104%*0,85 от ФОТ СП (269 руб.): 48%=60%*0,8 от ФОТ	30	18,7 18,7			561	561			0,16	4,8
33	Прайс-лист	Хлорная известь (кг)	4	16,95		16,95	68			68		
34	ФСЭМ-400001 Пр. Минрегиона №307 от 28.07.09	Автомобили бортовые, грузоподъемность до 5 т (маш.-ч) ИНДЕКС К ПОЗИЦИИ(справочно): ОЗП=5,61; ЭМ=5,61; ЗГПМ=5,61; МАТ=5,61 НР 0% от ФОТ СП 0% от ФОТ	8	87,17	87,17 11,6		697		697 93			
35	Прайс-лист	Лабораторные исследования (иссл.)	5	1522		1522	7610			7610		
Раздел 3. Установка скамеек												
36	ФССЦпг01-01-01-015 Пр. Минрегиона №354 от 20.07.11	Погрузка скамеек (1 т груза) ИНДЕКС К ПОЗИЦИИ(справочно): ОЗП=5,61; ЭМ=5,61; ЗГПМ=5,61; МАТ=5,61 НР 0%=0%*0,85 от ФОТ СП 0%=0%*0,8 от ФОТ	1	22,33	22,33		22		22			
37	ФССЦпг03-02-01-010 Пр. Минрегиона №354 от 20.07.11	Перевозка скамеек на 10 км (1 т груза) ИНДЕКС К ПОЗИЦИИ(справочно): ОЗП=5,61; ЭМ=5,61; ЗГПМ=5,61; МАТ=5,61 НР 0%=0%*0,85 от ФОТ СП 0%=0%*0,8 от ФОТ	1	21,97	21,97		22		22			
38	ФССЦпг01-01-02-015 Пр. Минрегиона №354 от 20.07.11	Разгрузка (установка) скамеек (1 т груза) ИНДЕКС К ПОЗИЦИИ(справочно): ОЗП=5,61; ЭМ=5,61; ЗГПМ=5,61; МАТ=5,61 НР 0%=0%*0,85 от ФОТ СП 0%=0%*0,8 от ФОТ	1	22,33	22,33		22		22			
39	Прайс-лист	Скамейки (шт.)	10	8474,58		8474,58	84746			84746		
ИТОГИ ПО СМЕТЕ:												
Итого прямые затраты по смете с учетом индексов, в текущих ценах							2790278	2234972	96140 18550	459166		21454,74
Накладные расходы							1859330					

Гранд-СМЕТА

1	2	3	4	5	6	7	8	9	10	11	12	13
Сметная прибыль												
Итого по смете:												
Итого по позициям, введенным в цены 2001г.												
Итого по позициям, введенным в текущих ценах												
Итого												
Прочие работы 10 %												
Итого с учетом доп. затрат в тек ценах												
НДС 18%												
ВСЕГО по смете												

Составил  С.В. Херувимова

Объемы предоставлены  Е.В. Блохина

Согласовано  Г.А. Сафронова