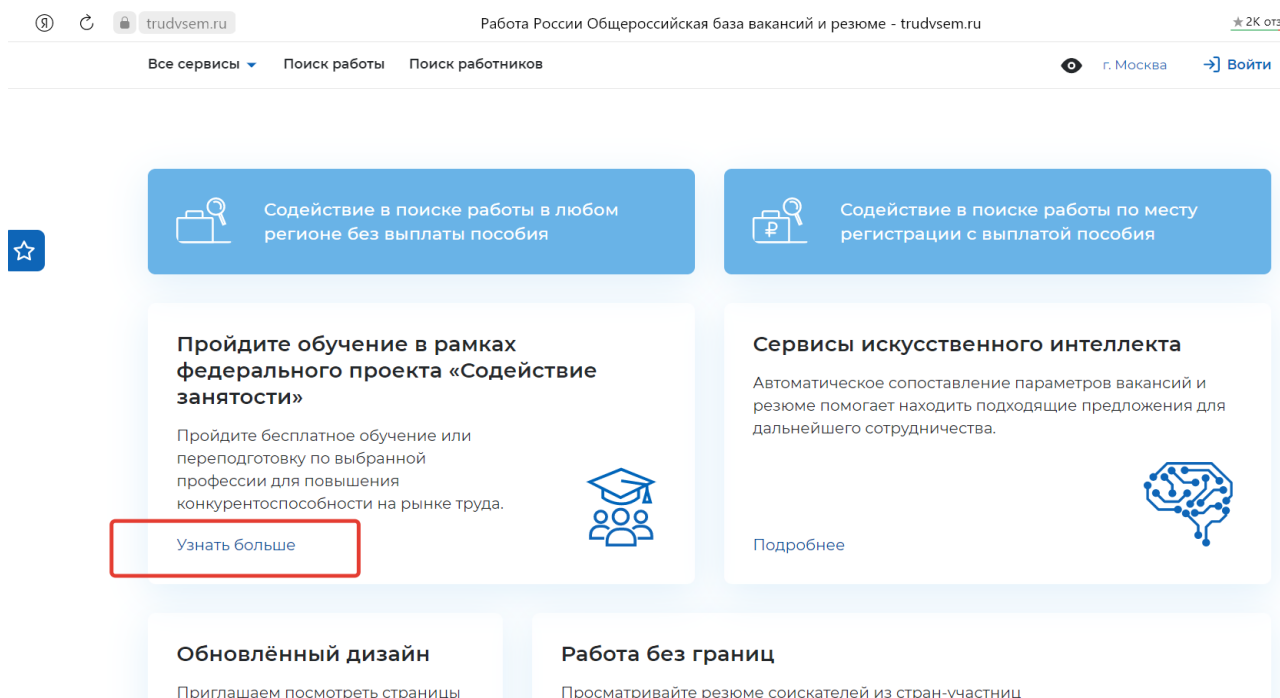


## Инструкция по регистрации на программы обучения

Для регистрации на обучение по программам, необходимо зайти на портал «Работа в России» - <https://trudvsem.ru/>.

Далее необходимо выбрать информационный блок «Пройдите обучение в рамках федерального проекта «Содействие занятости» и нажать на ссылку [«Узнать больше»](#) (см. рисунок 1).

рисунок 1



Далее на появившейся странице в информационном блоке «Программа организации профессионального обучения и дополнительного профессионального образования отдельных категорий граждан рассчитана на период до 2024 года ...» перейти по ссылке «Записаться на обучение» (см. рисунок 2).

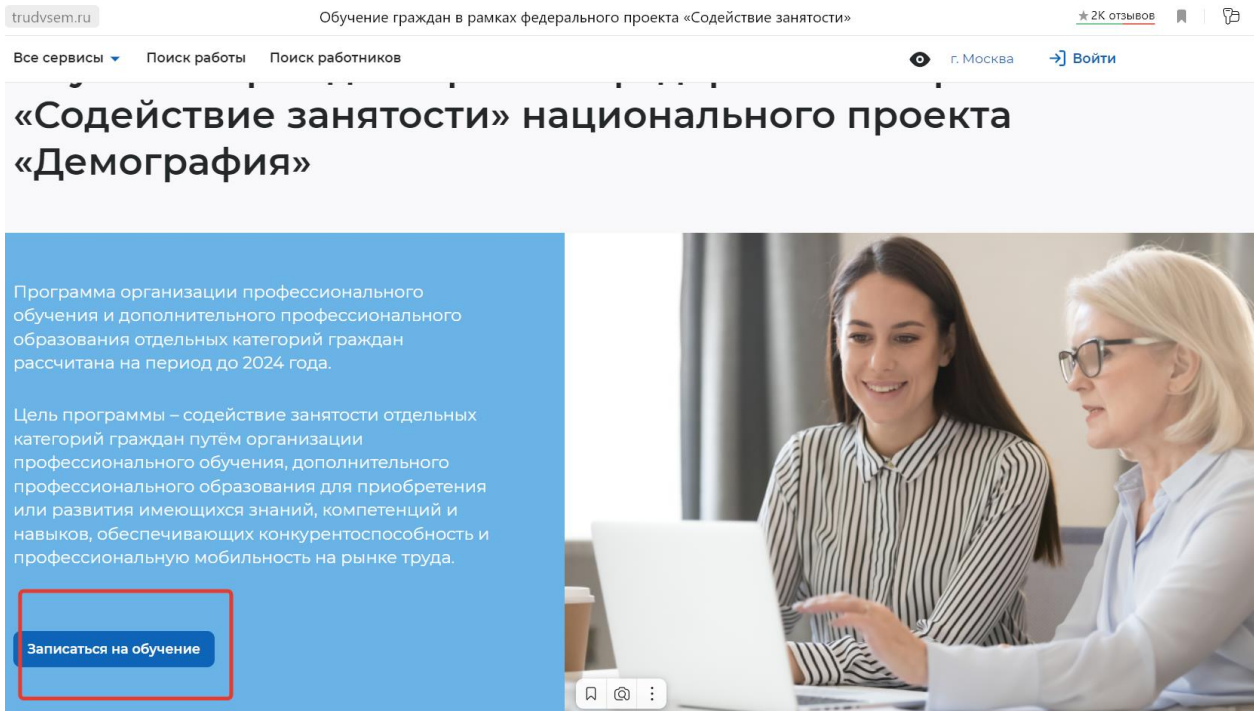


рисунок 2

Также на этой странице можно узнать подробную информацию о категории обучающихся (см. рисунок 3)

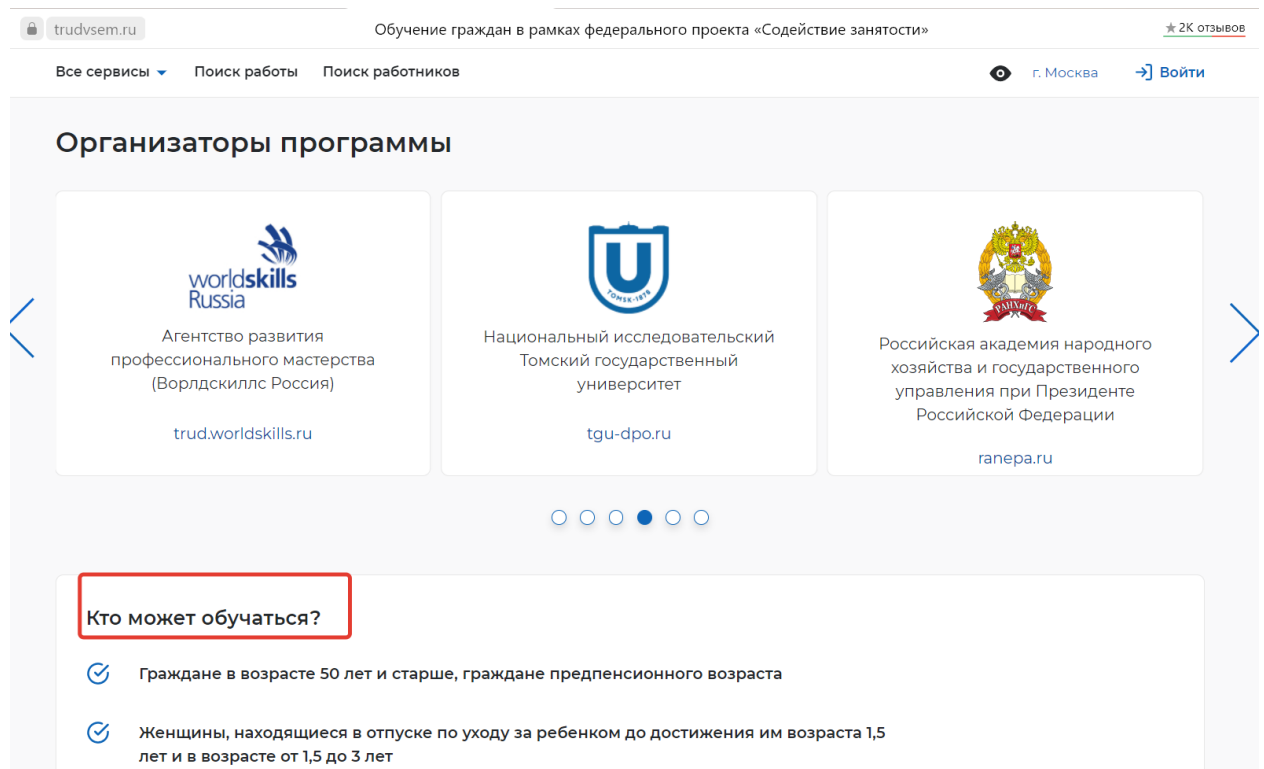


рисунок 3

Далее на странице указан алгоритм действий для участия в программах обучения (см. рисунок 4).

Обучение граждан в рамках федерального проекта «Содействие занятости»

Все сервисы ▾ Поиск работы Поиск работников г. Москва →

### Как принять участие в программе?

- 1 Авторизироваться на портале с помощью учетной записи ЕСИА
- 2 Зайти на страницу «Список образовательных программ»
- 3 Подать заявку на интересующую вас программу
- 4 В течение трёх дней после подачи заявки получить в ЦЗН услугу по профессиональной ориентации, по итогам которой будет выдано подтверждение участия в программе, отказ или рекомендация по смене программы обучения
- 5 В случае получения рекомендации по смене программы обучения вы можете:  
1) отозвать ранее поданную заявку и подать новую на рекомендованную программу;  
2) отклонить рекомендацию. В этом случае перед началом обучения вам необходимо подписать с образовательной организацией договор, в соответствии с которым вы обязуетесь найти работу или открыть свое дело после завершения обучения
- 6 После успешной подачи заявки ожидайте её рассмотрения.  
Рассмотрение заявки на обучение может занимать до семи рабочих дней
- 7 Зачисление в группу обучения произойдет в течение 10 рабочих дней после одобрения заявки

рисунок 4

При переходе по ссылке «Записаться на обучение» (см. рисунок 2) или «Список образовательных программ» (см. рисунок 4) осуществляется переход к [выбору программы обучения](#) (см. рисунок 5).

Работа России Общерос. Образовательные про: x +

trudvsem.ru Образовательные программы по всей России \* 2К отзы

Все сервисы ▾ Поиск работы Поиск работников г. Москва → Войти

РАБОТА РОССИИ

по названию програм... Найти

Сбросить фильтры Все фильтры

Список образовательных программ

## Образовательные программы по всей России

По алфавиту ▾ За все время ▾ 39 533 образовательные программы

"Воспитатель дошкольной образовательной организации"

федеральное государственное бюджетное образовательное учреждение высшего образования «Северо-Осетинский государственный университет имени Коста Левановича Хетагурова»  
Северная Осетия - Алания республика  
Очное обучение  
Требуемое образование: Среднее профессиональное образование

Обновлено: 07.04.2022

"Воспитатель дошкольной образовательной организации"

федеральное государственное бюджетное образовательное учреждение высшего образования «Северо-Осетинский государственный университет имени Коста Левановича Хетагурова»  
Северная Осетия - Алания республика  
г. Владикавказ

Подать заявку

Об образовательной программе

рисунок 5

## **Вводим в поисковое поле наименование выбранной программы**

(см. рисунок 6):

*Инструктор общественного здоровья – тьютор оздоровительных технологий (72 часа, программу реализует Институт управления и регионального развития);*

*Здоровое питание: от функционального питания до персонализированного меню (72 часа);*

*Школа проектной деятельности (58 часов);*

*Личная и командная эффективность (58 часов);*

*Проектное управление в решении задач регионального развития (58 часов);*

*Топ-менеджер. Управление проектами(72 часа);*

*Топ-менеджер. Современные технологии в управлении командой (72 часа);*

*Проектное и цифровое управление в государственном и муниципальном управлении.*

### **НАПРИМЕР:**

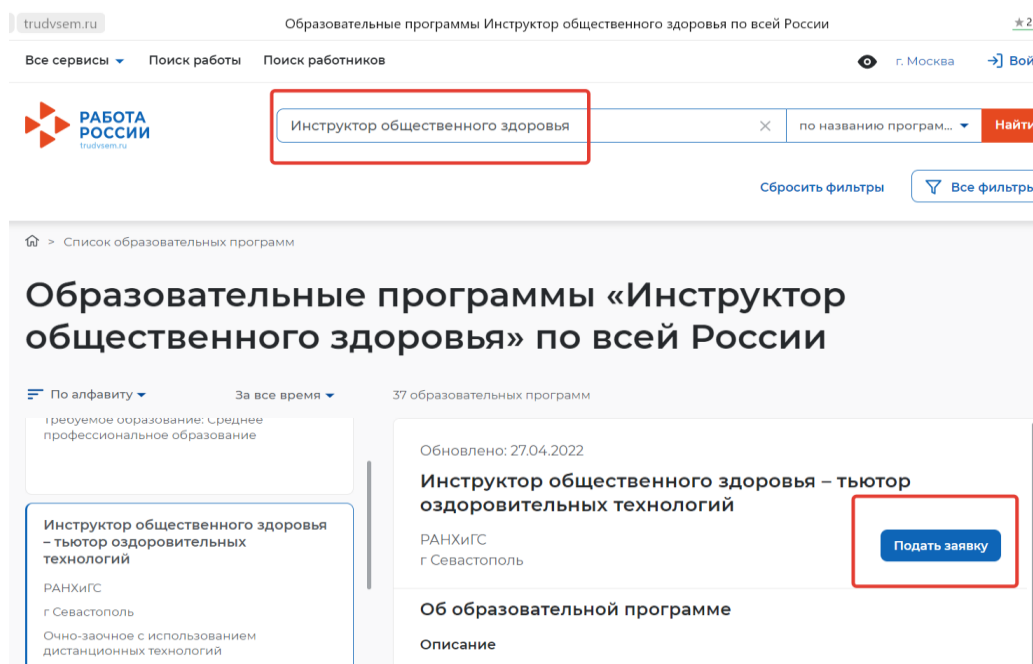


рисунок 6

Затем на странице выбранной программы нужно нажать на кнопку **«Подать заявку»** или **«Подать заявление»**.

Для подачи заявления появится окно для входа на портал (и далее необходима регистрация на портале), рекомендуем использовать ЕСИА (единую учетную запись на портале Госуслуги) (см. рисунок 7)

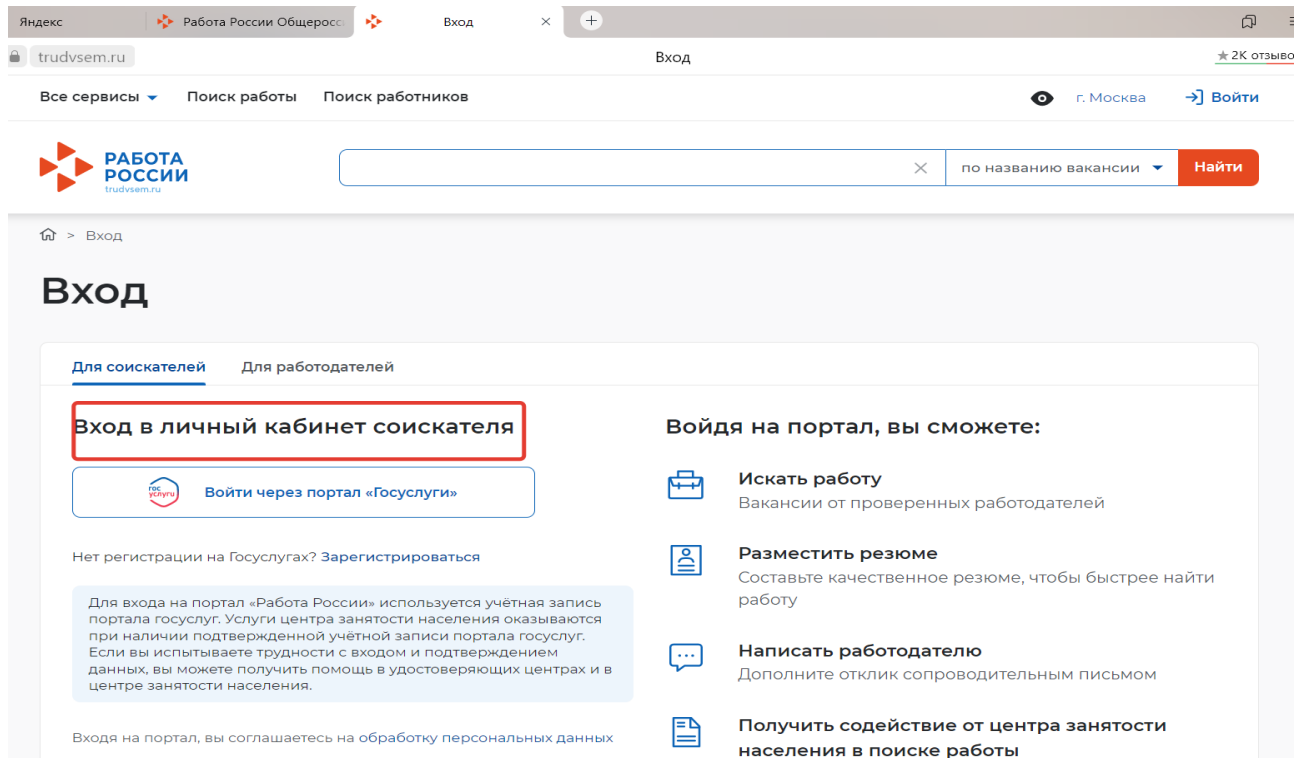


рисунок 7

Как только вы пройдете регистрацию на портале, появится страница **«Подачи заявки»** или **«Карточка заявления»**. Необходимо заполнить все обязательные поля и нажать кнопку **«Отправить заявку»**.

После подачи заявки на Вашу электронную почту, указанную при подаче заявки, будет направлено письмо с логином и паролем от личного кабинета ДПО РАНХиГС. Необходимо заполнить регистрационную форму и прикрепить запрашиваемые документы.